全国新聞折込出稿統計＜2023年８月＞

1世帯1ヵ月　平均配布枚数（単位：枚）

お天気指数表

- 晴れ　お天気指数 100%以上
- 薄日　お天気指数 95%以上
- 曇り　お天気指数 90%以上
- 小雨　お天気指数 80%以上
- 雨　お天気指数 70%以上
- どしゃぶり　お天気指数 69%以下

＊お天気指数＝枚数前年比（小数点以下は、四捨五入で掲載）

【全　国】

お天気指数 95%

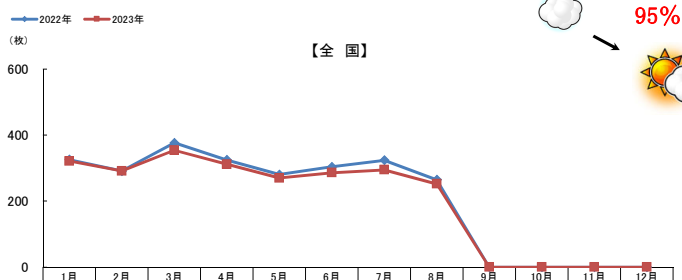

	1月	2月	3月	4月	5月	6月	7月	8月	9月	10月	11月	12月
2022年	325.6	291.3	376.8	324.8	280.9	303.8	323.8	264.9	0.0	0.0	0.0	0.0
2023年	321.5	291.4	354.0	311.9	270.1	286.0	294.5	251.9	0.0	0.0	0.0	0.0

【北海道】

お天気指数 92%

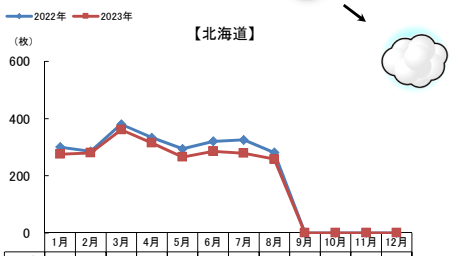

	1月	2月	3月	4月	5月	6月	7月	8月	9月	10月	11月	12月
2022年	300.5	285.3	380.8	333.8	294.5	320.8	325.5	281.5	0.0	0.0	0.0	0.0
2023年	276.0	280.5	361.3	315.3	265.8	286.0	279.3	258.5	0.0	0.0	0.0	0.0

【東　北】

お天気指数 96%

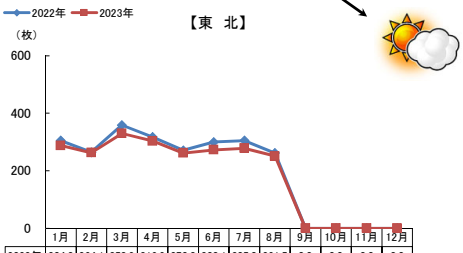

	1月	2月	3月	4月	5月	6月	7月	8月	9月	10月	11月	12月
2022年	304.8	264.1	358.9	316.9	270.8	300.1	305.0	261.5	0.0	0.0	0.0	0.0
2023年	287.9	262.4	329.5	303.3	261.3	272.5	278.4	251.0	0.0	0.0	0.0	0.0

【北関東】

お天気指数 99%

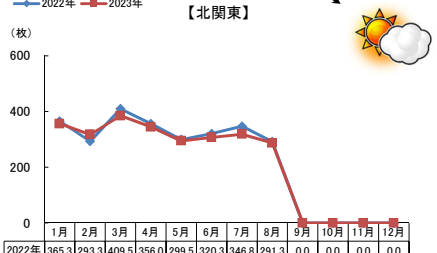

	1月	2月	3月	4月	5月	6月	7月	8月	9月	10月	11月	12月
2022年	365.3	293.3	409.5	356.0	299.5	320.3	346.8	291.3	0.0	0.0	0.0	0.0
2023年	355.8	317.7	385.0	344.5	294.7	307.5	318.5	287.3	0.0	0.0	0.0	0.0

【首都圏】

お天気指数 98%

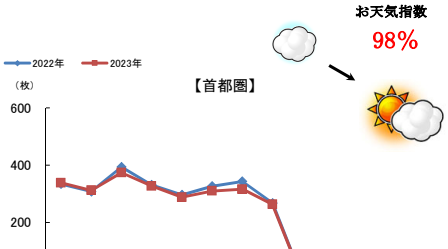

	1月	2月	3月	4月	5月	6月	7月	8月	9月	10月	11月	12月
2022年	334.0	308.1	393.7	330.8	296.4	326.6	343.4	267.5	0.0	0.0	0.0	0.0
2023年	337.9	312.0	373.4	326.8	287.6	309.5	315.5	262.5	0.0	0.0	0.0	0.0

【東海・甲信越】

お天気指数 94%



	1月	2月	3月	4月	5月	6月	7月	8月	9月	10月	11月	12月
2022年	341.6	304.5	395.7	336.9	284.4	300.2	324.8	267.5	0.0	0.0	0.0	0.0
2023年	323.1	284.8	344.5	315.9	277.7	293.5	291.0	251.7	0.0	0.0	0.0	0.0

【北　陸】

お天気指数 96%

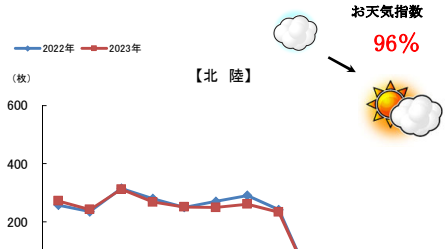

	1月	2月	3月	4月	5月	6月	7月	8月	9月	10月	11月	12月
2022年	257.7	235.0	315.3	279.7	250.0	270.3	291.0	242.0	0.0	0.0	0.0	0.0
2023年	272.3	242.3	312.3	268.3	251.3	249.3	261.3	233.3	0.0	0.0	0.0	0.0

【中　部】

お天気指数 94%

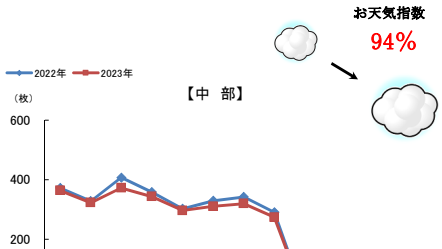

	1月	2月	3月	4月	5月	6月	7月	8月	9月	10月	11月	12月
2022年	372.6	328.4	407.6	358.5	302.3	329.0	342.2	290.8	0.0	0.0	0.0	0.0
2023年	363.7	322.6	372.3	343.2	296.5	310.6	319.7	273.9	0.0	0.0	0.0	0.0

【近　畿】

お天気指数 95%

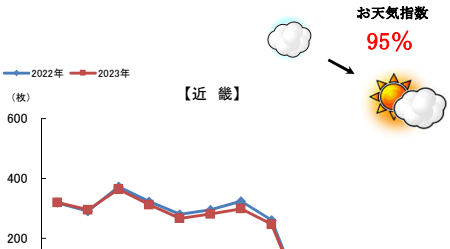

	1月	2月	3月	4月	5月	6月	7月	8月	9月	10月	11月	12月
2022年	318.6	290.4	371.8	322.3	279.5	294.7	323.1	260.5	0.0	0.0	0.0	0.0
2023年	319.2	294.5	363.6	311.7	266.4	280.6	298.1	246.6	0.0	0.0	0.0	0.0

【中　国】

お天気指数 92%

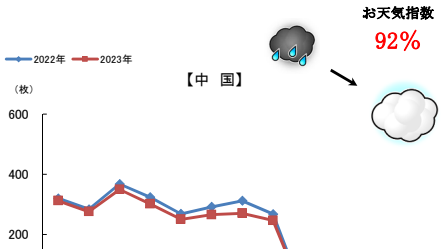

	1月	2月	3月	4月	5月	6月	7月	8月	9月	10月	11月	12月
2022年	320.3	284.0	367.7	323.8	268.7	292.0	312.2	268.0	0.0	0.0	0.0	0.0
2023年	312.3	276.0	349.5	301.7	250.5	266.0	270.5	246.7	0.0	0.0	0.0	0.0

【四　国】

お天気指数 90%

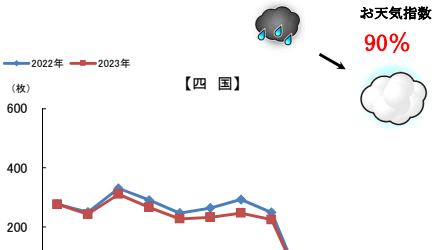

	1月	2月	3月	4月	5月	6月	7月	8月	9月	10月	11月	12月
2022年	277.0	249.8	330.3	290.5	246.8	263.8	292.8	248.5	0.0	0.0	0.0	0.0
2023年	276.5	243.0	310.3	266.0	227.3	232.8	246.8	224.5	0.0	0.0	0.0	0.0

【九　州】

お天気指数 92%

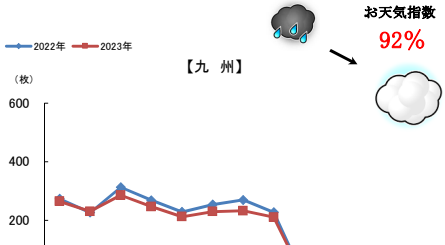

	1月	2月	3月	4月	5月	6月	7月	8月	9月	10月	11月	12月
2022年	273.2	226.6	312.8	268.8	228.5	254.0	269.6	227.9	0.0	0.0	0.0	0.0
2023年	264.9	230.5	286.0	246.6	212.1	229.9	232.6	210.4	0.0	0.0	0.0	0.0

【沖　縄】

お天気指数 84%

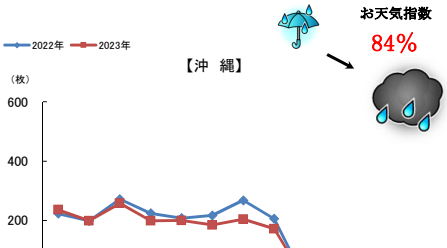

	1月	2月	3月	4月	5月	6月	7月	8月	9月	10月	11月	12月
2022年	223.0	199.0	272.0	224.0	208.0	217.0	268.0	206.0	0.0	0.0	0.0	0.0
2023年	236.0	199.0	258.0	199.0	200.0	185.0	204.0	172.0	0.0	0.0	0.0	0.0